Abril 2012

CONSTRUCCIÓN NAVAL

BOLETÍN INFORMATIVO TRIMESTRAL

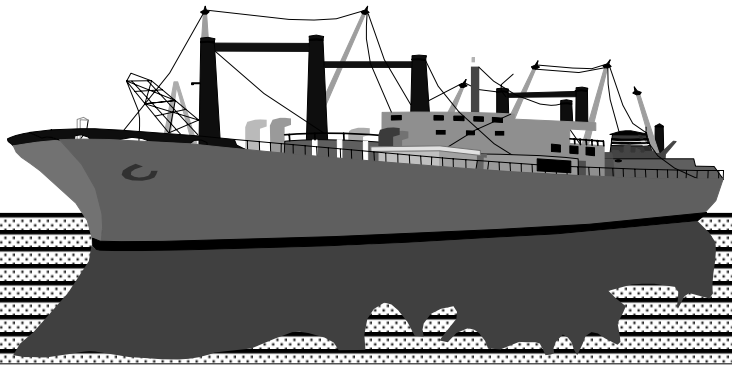

GERENCIA DEL SECTOR NAVAL

MINISTERIO DE INDUSTRIA ENERGÍA Y TURISMO

NIPO 414-01-001-3

Í N D I C E

INFORMACIÓN NACIONAL

1. Actividad Sectorial
1.1 Actividad Contractual
1.2 Actividad Productiva

2. Actividad Contractual
2.1 Resumen
2.2 Nuevos Contratos por Tipos de Buques
2.3 Cartera de Pedidos por Tipos de Buques
2.4 Contratación Mensual
2.5 Cartera de Pedidos Trimestral
2.6 Nuevos Contratos por Astilleros
2.7 Cartera de Pedidos por Astilleros

3. Actividad Productiva
3.1 Resumen
3.2 Actividad Ponderada Trimestral
3.3 Puestas de Quilla por Tipos de Buques
3.4 Puestas de Quilla Trimestrales
3.5 Botaduras por Tipos de Buques
3.6 Botaduras Trimestrales
3.7 Entregas (Pruebas Oficiales) por Tipos de Buques
3.8 Entregas (Pruebas Oficiales) Trimestrales
3.9 Puestas de Quilla por Astilleros
3.10 Botaduras por Astilleros
3.11 Entregas (Pruebas Oficiales) por Astilleros

4. Actividad Por C.C.A.A.
4.1 Nuevos Contratos y Cartera de Pedidos
4.2 Actividad Productiva

1.- ACTIVIDAD SECTORIAL

Primer Trimestre de 2012

1.1 ACTIVIDAD CONTRACTUAL

NUEVOS CONTRATOS	1er Trimestre 2012			1er Trimestre 2011			Variación %	
	Nº	GT	CGT	Nº	GT	CGT	GT	CGT
Nacionales	**0**	**0**	**0**	**0**	**0**	**0**		
- Mercantes	0	0	0	0	0	0		
- Pesqueros	0	0	0	0	0	0	0%	0%
Exportacion	**17**	**19.968**	**57.844**	**1**	**3.693**	**7.491**	**441%**	**677%**
- Mercantes	16	17.268	51.675	1	3.693	7.491	368%	590%
- Pesqueros	1	2.700	6.169	0	0	0	0%	0%
TOTAL	**17**	**19.968**	**57.844**	**1**	**3.693**	**7.491**	**441%**	**677%**
- Mercantes	16	17.268	51.675	1	3.693	7.491	368%	590%
- Pesqueros	1	2.700	6.169	0	0	0	0%	0%

CARTERA DE PEDIDOS	A 31/03/2012			A 31/03/2011			Variación %	
	Nº	GT	CGT	Nº	GT	CGT	GT	CGT
Nacionales	**3**	**2.181**	**8.130**	**15**	**46.870**	**70.890**	**-95%**	**-89%**
- Mercantes	3	2.181	8.130	15	46.870	70.890	-95%	-89%
- Pesqueros	0	0	0	0	0	0	0%	0%
Exportacion	**46**	**142.345**	**251.748**	**53**	**188.066**	**319.822**	**-24%**	**-21%**
- Mercantes	45	139.645	245.579	53	188.066	319.822	-26%	-23%
- Pesqueros	1	2.700	6.169	0	0	0	0%	0%
TOTAL	**49**	**144.526**	**259.878**	**68**	**234.936**	**390.712**	**-38%**	**-33%**
- Mercantes	48	141.826	253.709	68	234.936	390.712	-40%	-35%
- Pesqueros	1	2.700	6.169	0	0	0	0%	0%

1.2. ACTIVIDAD PRODUCTIVA

	1er Trimestre 2012			1er Trimestre 2011			Variación %	
	Nº	GT	CGT	Nº	GT	CGT	GT	CGT
PUESTAS DE QUILLA	**3**	**5.071**	**12.707**	**7**	**12.632**	**28.434**	**-60%**	**-55%**
- Nacional	0	0	0	0	0	0		
- Exportacion	3	5.071	12.707	7	12.632	28.434	-60%	-55%
BOTADURAS	**6**	**8.288**	**22.456**	**9**	**37.317**	**51.970**	**-78%**	**-57%**
- Nacional	2	1.686	5.975	1	29.757	30.011	-94%	-80%
- Exportacion	4	6.602	16.481	8	7.560	21.959	-13%	-25%
ENTREGAS (Pruebas Of.)	**8**	**15.006**	**32.915**	**12**	**124.721**	**157.212**	**-88%**	**-79%**
- Nacional	2	1.132	4.653	3	32.312	37.692	-96%	-88%
- Exportacion	6	13.874	28.262	9	92.409	119.520	-85%	-76%
INDICE DE ACTIVIDAD								
Actividad Ponderada (1)		**9.163**	**22.634**		**52.997**	**72.397**	**-83%**	**-69%**

(1) Actividad Ponderada = (Q+2B+E) / 4; donde Q = Puestas de Quilla, B = Botaduras, E = Entregas.

2.- ACTIVIDAD CONTRACTUAL

Primer Trimestre de 2012

2.1 RESUMEN

ASTILLEROS	Nuevos Contratos			Cartera de Pedidos		
	Nº	GT	CGT	Nº	GT	CGT
A. Armón	14	6.916	30.128	18	8.748	38.200
A. Armón Vigo	2	6.902	14.366	4	11.990	25.667
A. Gondán	0	0	0	1	3.693	7.491
A. Huelva	0	0	0	1	6.200	10.329
A. J. Valiña	0	0	0	0	0	0
M.Cíes	0	0	0	0	0	0
A. Murueta	0	0	0	3	9.480	20.325
A. Zamacona Pasaia	0	0	0	0	0	0
Auxnaval	0	0	0	0	0	0
A. Ría de Avilés	0	0	0	0	0	0
F. Cardama	0	0	0	5	4.254	14.684
A. Zamacona	2	6.150	13.350	3	10.438	21.568
Balenciaga	0	0	0	2	2.660	7.954
C. N. Freire	0	0	0	1	6.000	10.121
F. Vulcano	0	0	0	0	0	0
F. N. Marín	0	0	0	0	0	0
H. J. Barreras	0	0	0	0	0	0
Metalships & Docks	0	0	0	2	22.000	29.474
Naval Gijón	0	0	0	0	0	0
U.N. Valencia	0	0	0	5	2.215	10.055
Factorias Juliana	0	0	0	0	0	0
C.N.N. Sestao	0	0	0	1	33.000	29.123
A. Sevilla	0	0	0	3	23.848	34.887
PRIVADOS	**18**	**19.968**	**57.844**	**49**	**144.526**	**259.878**
Navantia - P. Real - S.Fernando	0	0	0	0	0	0
PUBLICOS	**0**	**0**	**0**	**0**	**0**	**0**
TOTAL SECTOR	**18**	**19.968**	**57.844**	**49**	**144.526**	**259.878**

2.2 NUEVOS CONTRATOS POR TIPOS DE BUQUES

Primer Trimestre de 2012

TIPOS DE	Nacional			Exportacion			Total		
BUQUES	Nº	GT	CGT	Nº	GT	CGT	Nº	GT	CGT
1	0	0	0	0	0	0	0	0	0
2	0	0	0	0	0	0	0	0	0
3	0	0	0	0	0	0	0	0	0
4	0	0	0	0	0	0	0	0	0
5	0	0	0	0	0	0	0	0	0
6	0	0	0	0	0	0	0	0	0
7	0	0	0	0	0	0	0	0	0
8	0	0	0	0	0	0	0	0	0
9	0	0	0	0	0	0	0	0	0
10	0	0	0	0	0	0	0	0	0
11	0	0	0	0	0	0	0	0	0
12	0	0	0	0	0	0	0	0	0
13	0	0	0	0	0	0	0	0	0
14	0	0	0	0	0	0	0	0	0
15	1	2.700	6.169	0	0	0	1	2.700	6.169
16	0	0	0	17	17.268	51.675	17	17.268	51.675
TOTAL	**1**	**2.700**	**6.169**	**17**	**17.268**	**51.675**	**18**	**19.968**	**57.844**

2.3 CARTERA DE PEDIDOS POR TIPOS DE BUQUES

A 31/03/2012

TIPOS DE	Nacional			Exportacion			Total		
BUQUES	Nº	GT	CGT	Nº	GT	CGT	Nº	GT	CGT
1	0	0	0	0	0	0	0	0	0
2	0	0	0	0	0	0	0	0	0
3	0	0	0	0	0	0	0	0	0
4	0	0	0	0	0	0	0	0	0
5	0	0	0	0	0	0	0	0	0
6	0	0	0	0	0	0	0	0	0
7	0	0	0	0	0	0	0	0	0
8	0	0	0	0	0	0	0	0	0
9	0	0	0	0	0	0	0	0	0
10	0	0	0	0	0	0	0	0	0
11	0	0	0	0	0	0	0	0	0
12	0	0	0	0	0	0	0	0	0
13	0	0	0	1	15.966	19.289	1	15.966	19.289
14	0	0	0	0	0	0	0	0	0
15	1	2.700	6.169	0	0	0	1	2.700	6.169
16	3	2.181	8.130	44	123.679	226.290	47	125.860	234.420
TOTAL	**4**	**4.881**	**14.299**	**45**	**139.645**	**245.579**	**49**	**144.526**	**259.878**

Nota: Para Tipos de buques ver ANEXO

2.4 CONTRATACION MENSUAL – CGT

2011	Enero	Febrero	Marzo	Abril	Mayo	Junio
Mes	0	0	7.491	0	0	0
Acumulado	0	0	7.491	7.491	7.491	7.491

2011	Julio	Agosto	Septiembre	Octubre	Noviembre	Diciembre
Mes	1.986	0	0	3.094	0	9.222
Acumulado	9.477	9.477	9.477	12.571	12.571	21.793

2012	Enero	Febrero	Marzo	Abril	Mayo	Junio
Mes	44.494	0	13.350			
Acumulado	44.494	44.494	57.844			

2012	Julio	Agosto	Septiembre	Octubre	Noviembre	Diciembre
Mes						
Acumulado						

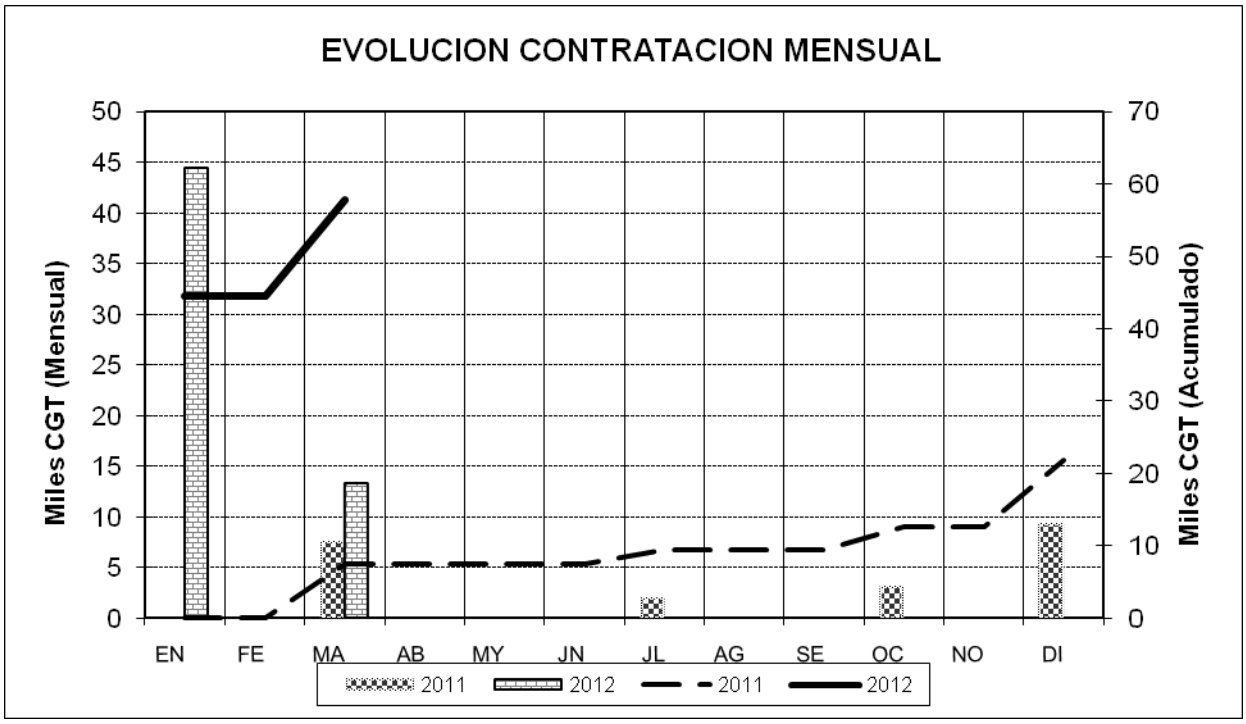

2.5 CARTERA DE PEDIDOS TRIMESTRAL – CGT

2011	1º Trim	2º Trim	3º Trim	4º Trim
NACIONAL	70.980	24.273	12.783	12.783
EXPORTACION	319.822	303.107	269.556	222.166
TOTAL	390.802	327.380	282.339	234.949

2012	1º Trim	2º Trim	3º Trim	4º Trim
NACIONAL	8.130			
EXPORTACION	251.748			
TOTAL	259.878			

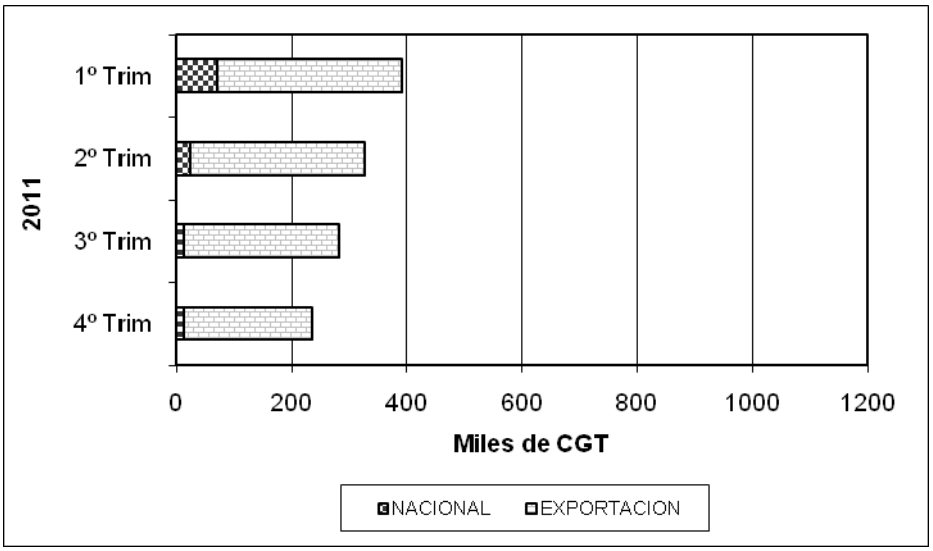

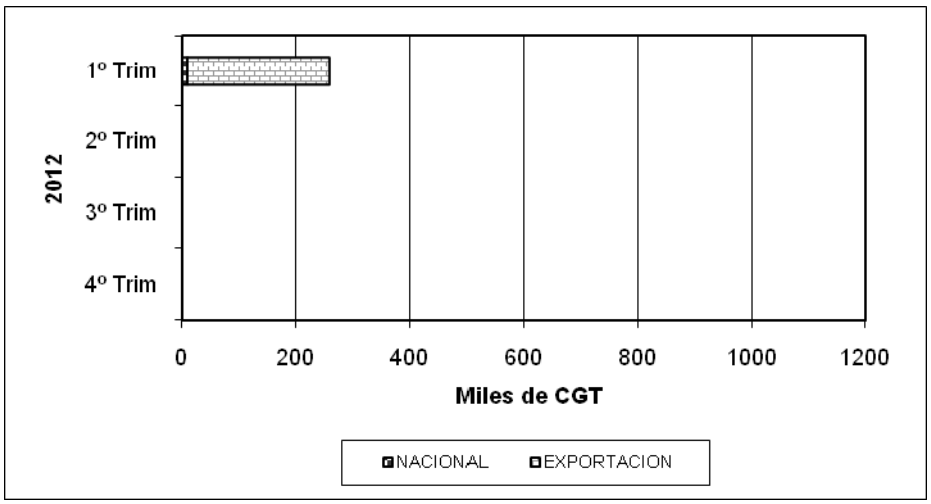

NOTA (Apartado 2):
Fuente: Gerencia del Sector Naval

2.6 NUEVOS CONTRATOS POR ASTILLEROS

ASTILLEROS ARMON, S.A.

Nº de Const.	TIPO OCDE	ARMADOR	PAIS	GT	CGT	TPM
C-720	16	AUTORIDAD DEL CANAL DE PANAMA (ACP)	Panamá	494	2.152	
C-721	16	AUTORIDAD DEL CANAL DE PANAMA (ACP)	Panamá	494	2.152	
C-722	16	AUTORIDAD DEL CANAL DE PANAMA (ACP)	Panamá	494	2.152	
C-723	16	AUTORIDAD DEL CANAL DE PANAMA (ACP)	Panamá	494	2.152	
C-724	16	AUTORIDAD DEL CANAL DE PANAMA (ACP)	Panamá	494	2.152	
C-725	16	AUTORIDAD DEL CANAL DE PANAMA (ACP)	Panamá	494	2.152	
C-726	16	AUTORIDAD DEL CANAL DE PANAMA (ACP)	Panamá	494	2.152	
C-727	16	AUTORIDAD DEL CANAL DE PANAMA (ACP)	Panamá	494	2.152	
C-728	16	AUTORIDAD DEL CANAL DE PANAMA (ACP)	Panamá	494	2.152	
C-729	16	AUTORIDAD DEL CANAL DE PANAMA (ACP)	Panamá	494	2.152	
C-730	16	AUTORIDAD DEL CANAL DE PANAMA (ACP)	Panamá	494	2.152	
C-731	16	AUTORIDAD DEL CANAL DE PANAMA (ACP)	Panamá	494	2.152	
C-732	16	AUTORIDAD DEL CANAL DE PANAMA (ACP)	Panamá	494	2.152	
C-733	16	AUTORIDAD DEL CANAL DE PANAMA (ACP)	Panamá	494	2.152	
14	**Buques**		**TOTAL.....**	**6.916**	**30.128**	

ASTILLEROS ARMON VIGO

Nº de Const.	TIPO OCDE	ARMADOR	PAIS	GT	CGT	TPM
C-085	16	HEEREMA MARINE CONTRACTORS NEDERLAND B.V.	Holanda	3.451	7.183	
C-086	16	HEEREMA MARINE CONTRACTORS NEDERLAND B.V.	Holanda	3.451	7.183	
2	**Buques**		**TOTAL.....**	**6.902**	**14.366**	

ASTILLEROS ZAMACONA, S.A.

Nº de Const.	TIPO OCDE	ARMADOR	PAIS	GT	CGT	TPM
C-714	16	SOLVTRANS	Noruega	3.450	7.181	
C-720	15	ECHEBASTAR	España	2.700	6.169	
2	**Buques**		**TOTAL.....**	**6.150**	**13.350**	

2.7 CARTERA DE PEDIDOS POR ASTILLEROS

ASTILLEROS ARMON, S.A.

Nº de Const.	TIPO OCDE	ARMADOR	PAIS	GT	CGT	TPM
C-684	16	ULTRAMAR LDA	Portugal	554	2.311	
C-693	16	SERTOSA NORTE, S.A.	España	698	2.667	
C-718	16	APDL (PORTO DE LEIXOES)	Portugal	290	1.547	
C-719	16	APDL (PORTO DE LEIXOES)	Portugal	290	1.547	
C-720	16	AUTORIDAD DEL CANAL DE PANAMA (ACP)	Panamá	494	2.152	
C-721	16	AUTORIDAD DEL CANAL DE PANAMA (ACP)	Panamá	494	2.152	
C-722	16	AUTORIDAD DEL CANAL DE PANAMA (ACP)	Panamá	494	2.152	
C-723	16	AUTORIDAD DEL CANAL DE PANAMA (ACP)	Panamá	494	2.152	
C-724	16	AUTORIDAD DEL CANAL DE PANAMA (ACP)	Panamá	494	2.152	
C-725	16	AUTORIDAD DEL CANAL DE PANAMA (ACP)	Panamá	494	2.152	
C-726	16	AUTORIDAD DEL CANAL DE PANAMA (ACP)	Panamá	494	2.152	
C-727	16	AUTORIDAD DEL CANAL DE PANAMA (ACP)	Panamá	494	2.152	
C-728	16	AUTORIDAD DEL CANAL DE PANAMA (ACP)	Panamá	494	2.152	
C-729	16	AUTORIDAD DEL CANAL DE PANAMA (ACP)	Panamá	494	2.152	
C-730	16	AUTORIDAD DEL CANAL DE PANAMA (ACP)	Panamá	494	2.152	
C-731	16	AUTORIDAD DEL CANAL DE PANAMA (ACP)	Panamá	494	2.152	
C-732	16	AUTORIDAD DEL CANAL DE PANAMA (ACP)	Panamá	494	2.152	
C-733	16	AUTORIDAD DEL CANAL DE PANAMA (ACP)	Panamá	494	2.152	
18	**Buques**		**TOTAL.....**	**8.748**	**38.200**	

ASTILLEROS ARMON VIGO

Nº de Const.	TIPO OCDE	ARMADOR	PAIS	GT	CGT	TPM
C-080	16	INSTTUTO ESPAÑOL DE OCEANOGRAFIA (IEO)	España	988	3.308	
C-085	16	HEEREMA MARINE CONTRACTORS	Holanda	3.451	7.183	
C-086	16	HEEREMA MARINE CONTRACTORS	Holanda	3.451	7.183	
C-160	16	ESVAGT A/S	Dinamarca	4.100	7.993	0
4	**Buques**		**TOTAL.....**	**11.990**	**25.667**	**0**

ASTILLEROS GONDAN, S.A.

Nº de Const.	TIPO OCDE	ARMADOR	PAIS	GT	CGT	TPM
C-444	16	EDDA SUPPLY SHIPS UK LTD	R. Unido	3.693	7.491	
1	**Buques**		**TOTAL.....**	**3.693**	**7.491**	

ASTILLEROS DE HUELVA, S.A.

Nº de Const.	TIPO OCDE	ARMADOR	PAIS	GT	CGT	TPM
C-845	16	TS MARINE	Escocia	6.200	10.329	6.500
1	**Buques**		**TOTAL.....**	**6.200**	**10.329**	**6.500**

ASTILLEROS MURUETA, S.A.

Nº de Const.	TIPO OCDE	ARMADOR	PAIS	GT	CGT	TPM
C-292	16	SODRAMARIS	Francia	3.800	7.625	
C-293	16	G.I.E. DRAGAGES-PORTS	Francia	2.440	5.793	
C-294	16	G.I.E. DRAGAGES-PORTS	Francia	3.240	6.907	
3	**Buques**		**TOTAL.....**	**9.480**	**20.325**	

F.CARDAMA, S.A. ASTILLEROS Y VARADEROS

Nº de Const.	TIPO OCDE	ARMADOR	PAIS	GT	CGT	TPM
C-220	16	EMPRESA PORTUARIA DO LOBITO, E.P.	Angola	250	1.411	0
C-234	16	GOBIERNO DE ANGOLA	Angola	878	3.074	
C-235	16	GOBIERNO DE ANGOLA	Angola	878	3.074	
C-236	16	GOBIERNO DE ANGOLA	Angola	878	3.074	
C-242	16	SECRETARIA DE PESCA DANESA	Dinamarca	1.370	4.051	
5	**Buques**		**TOTAL.....**	**4.254**	**14.684**	**0**

ASTILLEROS ZAMACONA, S.A.

Nº de Const.	TIPO OCDE	ARMADOR	PAIS	GT	CGT	TPM
C-703	16	ESVAGT AS	Dinamarca	4.288	8.218	
C-714	16	SOLVTRANS	Noruega	3.450	7.181	
C-720	15	ECHEBASTAR	España	2.700	6.169	
3	**Buques**		**TOTAL.....**	**10.438**	**21.568**	

BALENCIAGA S.A.

Nº de Const.	TIPO OCDE	ARMADOR	PAIS	GT	CGT	TPM
C-444	16	GEORGE CRAIG GROUP LTD	Reino Unido	1.330	3.977	
C-445	16	GEORGE CRAIG GROUP LTD	Reino Unido	1.330	3.977	
2	**Buques**		**TOTAL.....**	**2.660**	**7.954**	

C. N. FREIRE, S.A.

Nº de Const.	TIPO OCDE	ARMADOR	PAIS	GT	CGT	TPM
C-704	16	NATURAL ENVIRONMENT RESEARCH	R. Unido	6.000	10.121	1.850
1	**Buques**		**TOTAL.....**	**6.000**	**10.121**	**1.850**

METALSHIPS & DOCKS

Nº de Const.	TIPO OCDE	ARMADOR	PAIS	GT	CGT	TPM
C-289	16	NORTH OCEAN 105 AS	Noruega	11.000	14.737	
C-294	16	TECHNIP HOLDING BENELUX B.V	Holanda	11.000	14.737	
2	**Buques**		**TOTAL.....**	**22.000**	**29.474**	

UNION NAVAL VALENCIA, S.A.

Nº de Const.	TIPO OCDE	ARMADOR	PAIS	GT	CGT	TPM
C-487	16	MARITIMA DEL SALER	España	495	2.155	
C-488	16	ANTWERP PORT AUTHORITY	Belgica	430	1.975	
C-489	16	ANTWERP PORT AUTHORITY	Belgica	430	1.975	
C-490	16	ANTWERP PORT AUTHORITY	Belgica	430	1.975	
C-491	16	ANTWERP PORT AUTHORITY	Belgica	430	1.975	
5	**Buques**		**TOTAL.....**	**2.215**	**10.055**	

C.N.N. SESTAO

Nº de Const.	TIPO OCDE	ARMADOR	PAIS	GT	CGT	TPM
C-340	16	JAN DE NUL GROUP	Belgica	33.000	29.123	32.000
1	**Buques**		**TOTAL.....**	**33.000**	**29.123**	**32.000**

ASTILLEROS DE SEVILLA, S.A.

Nº de Const.	TIPO OCDE	ARMADOR	PAIS	GT	CGT	TPM
C-001	13	VIKING LINE	Finlandia	15.966	19.289	
C-008	16	EDT OFFSHORE LTD	Chipre	3.941	7.799	4.700
C-009	16	EDT OFFSHORE LTD	Chipre	3.941	7.799	4.700
3		**Buques TOTAL.....**	**23.848**	**34.887**		

3.- ACTIVIDAD PRODUCTIVA

Primer Trimestre de 2012

3.1.RESUMEN

ASTILLEROS	Puestas de Quilla			Botaduras			Entregas (Pruebas Oficiales)			Indice de Actividad	
	Nº	GT	CGT	Nº	GT	CGT	Nº	GT	CGT	GT	CGT
A. Armón	1	290	1.547	2	1.252	4.978	2	1.132	4.653	982	4.039
A. Armón Vigo	1	3.451	7.183	1	988	3.308	0	0	0	1.357	3.450
A. Gondán	0	0	0	0	0	0	1	894	3.109	224	777
A. Huelva	0	0	0	0	0	0	0	0	0	0	0
A. J. Valiña	0	0	0	0	0	0	0	0	0	0	0
M. Cíes	0	0	0	0	0	0	0	0	0	0	0
A. Murueta	0	0	0	0	0	0	1	4.900	6.404	1.225	1.601
A.Zamacona Pasaia	0	0	0	0	0	0	0	0	0	0	0
Auxnaval	0	0	0	0	0	0	0	0	0	0	0
A. Ría de Avilés	0	0	0	0	0	0	1	320	1.644	80	411
F. Cardama	0	0	0	0	0	0	0	0	0	0	0
A. Zamacona	0	0	0	1	4.288	8.218	1	5.100	9.151	3.419	6.397
Balenciaga	1	1.330	3.977	1	1.330	3.977	2	2.660	7.954	1.663	4.971
C. N. Freire	0	0	0	0	0	0	0	0	0	0	0
F. Vulcano	0	0	0	0	0	0	0	0	0	0	0
F. N. Marín	0	0	0	0	0	0	0	0	0	0	0
H. J. Barreras	0	0	0	0	0	0	0	0	0	0	0
Metalships & Docks	0	0	0	0	0	0	0	0	0	0	0
Naval Gijón	0	0	0	0	0	0	0	0	0	0	0
U.N. Valencia	0	0	0	1	430	1.975	0	0	0	215	988
Factorías Juliana	0	0	0	0	0	0	0	0	0	0	0
C.N.N. Sestao	0	0	0	0	0	0	0	0	0	0	0
A. Sevilla	0	0	0	0	0	0	0	0	0	0	0
PRIVADOS	**3**	**5.071**	**12.707**	**6**	**8.288**	**22.456**	**8**	**15.006**	**32.915**	**9.163**	**22.634**
Navantia - P. Real-S.Fernando	0	0	0	0	0	0	0	0	0	0	0
PUBLICOS	**0**	**0**	**0**	**0**	**0**	**0**	**0**	**0**	**0**	**0**	**0**
TOTAL SECTOR	**3**	**5.071**	**12.707**	**6**	**8.288**	**22.456**	**8**	**15.006**	**32.915**	**9.163**	**22.634**

3.2 ACTIVIDAD PONDERADA TRIMESTRAL – CGT

2011	1º Trim	2º Trim	3º Trim	4º Trim
Trimestral	72.397	35.613	37.190	30.229
Acumulada	72.397	108.009	145.199	175.428

2012	1º Trim	2º Trim	3º Trim	4º Trim
Trimestral	22.634			
Acumulada	22.634			

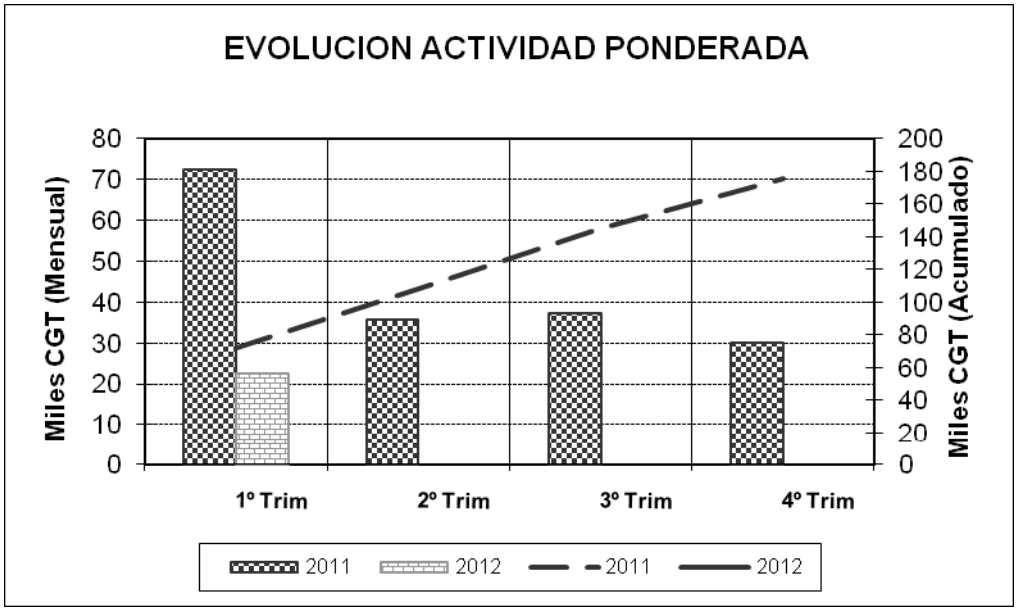

NOTA: Actividad ponderada = (Q+2B+E)/4

NOTA (Apartado 3):

Fuente: Organos de Gestión Subsectoriales:
PYMAR (Pequeños y Medianos Astilleros en Reconversión, S.A.) y
GERENCIA DEL SECTOR NAVAL

3.3 PUESTAS DE QUILLA POR TIPOS DE BUQUES

TIPOS DE	Nacional			Exportacion			Total		
BUQUES	Nº	GT	CGT	Nº	GT	CGT	Nº	GT	CGT
1	0	0	0	0	0	0	0	0	0
2	0	0	0	0	0	0	0	0	0
3	0	0	0	0	0	0	0	0	0
4	0	0	0	0	0	0	0	0	0
5	0	0	0	0	0	0	0	0	0
6	0	0	0	0	0	0	0	0	0
7	0	0	0	0	0	0	0	0	0
8	0	0	0	0	0	0	0	0	0
9	0	0	0	0	0	0	0	0	0
10	0	0	0	0	0	0	0	0	0
11	0	0	0	0	0	0	0	0	0
12	0	0	0	0	0	0	0	0	0
13	0	0	0	0	0	0	0	0	0
14	0	0	0	0	0	0	0	0	0
15	0	0	0	0	0	0	0	0	0
16	0	0	0	3	5.071	12.707	3	5.071	12.707
TOTAL	**0**	**0**	**0**	**3**	**5.071**	**12.707**	**3**	**5.071**	**12.707**

3.4 PUESTAS DE QUILLA TRIMESTRALES – CGT

2011	1º Trim	2º Trim	3º Trim	4º Trim
Trimestral	28.434	21.988	33.100	37.073
Acumulada	28.434	50.422	83.522	120.595

2012	1º Trim	2º Trim	3º Trim	4º Trim
Trimestral	12.707			
Acumulada	12.707			

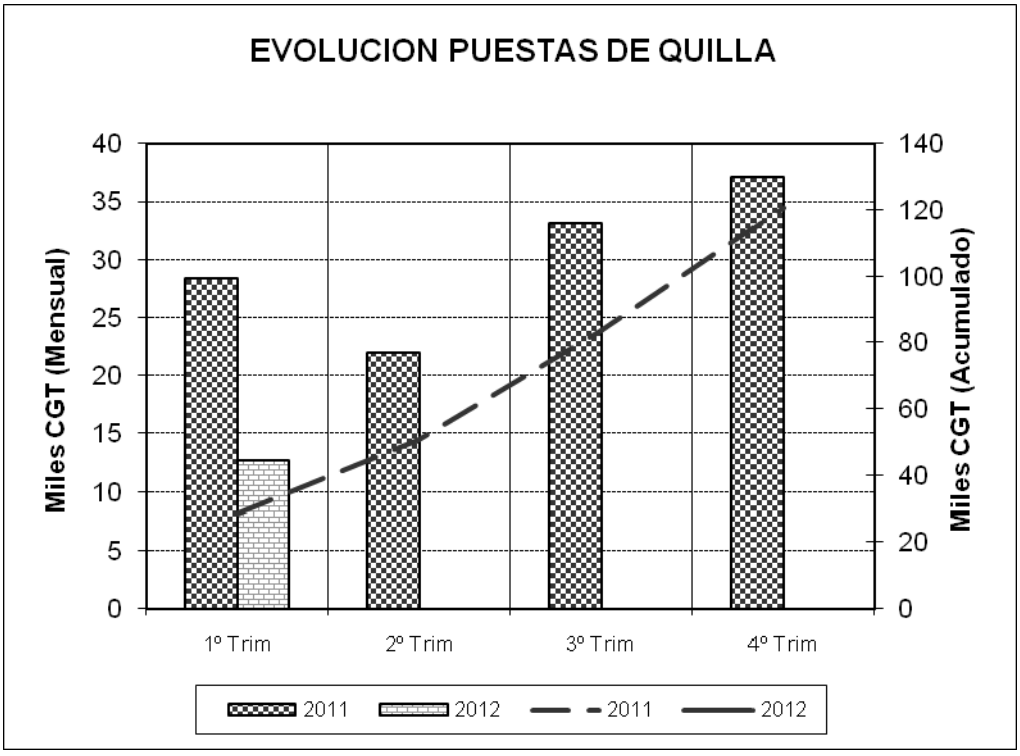

3.5 BOTADURAS POR TIPOS DE BUQUES

TIPOS DE	Nacional			Exportacion			Total		
BUQUES	Nº	GT	CGT	Nº	GT	CGT	Nº	GT	CGT
1	0	0	0	0	0	0	0	0	0
2	0	0	0	0	0	0	0	0	0
3	0	0	0	0	0	0	0	0	0
4	0	0	0	0	0	0	0	0	0
5	0	0	0	0	0	0	0	0	0
6	0	0	0	0	0	0	0	0	0
7	0	0	0	0	0	0	0	0	0
8	0	0	0	0	0	0	0	0	0
9	0	0	0	0	0	0	0	0	0
10	0	0	0	0	0	0	0	0	0
11	0	0	0	0	0	0	0	0	0
12	0	0	0	0	0	0	0	0	0
13	0	0	0	0	0	0	0	0	0
14	0	0	0	0	0	0	0	0	0
15	0	0	0	0	0	0	0	0	0
16	2	1.686	5.975	4	6.602	16.481	6	8.288	22.456
TOTAL	**2**	**1.686**	**5.975**	**4**	**6.602**	**16.481**	**6**	**8.288**	**22.456**

3.6 BOTADURAS TRIMESTRALES – CGT

2011	1º Trim	2º Trim	3º Trim	4º Trim
Trimestral	51.970	28.288	39.401	12.068
Acumulada	51.970	80.258	119.659	131.727

2012	1º Trim	2º Trim	3º Trim	4º Trim
Trimestral	22.456			
Acumulada	22.456			

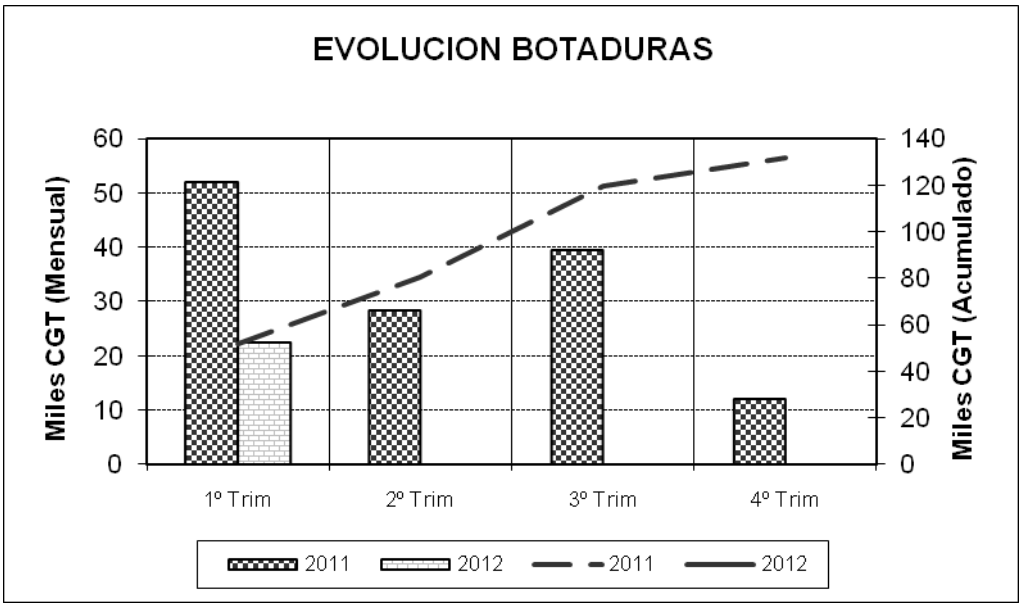

3.7 ENTREGAS (Pruebas Oficiales) POR TIPOS DE BUQUE

TIPOS DE	Nacional			Exportacion			Total		
BUQUES	Nº	GT	CGT	Nº	GT	CGT	Nº	GT	CGT
1	0	0	0	0	0	0	0	0	0
2	0	0	0	0	0	0	0	0	0
3	0	0	0	0	0	0	0	0	0
4	0	0	0	0	0	0	0	0	0
5	0	0	0	0	0	0	0	0	0
6	0	0	0	0	0	0	0	0	0
7	0	0	0	0	0	0	0	0	0
8	0	0	0	1	4.900	6.404	1	4.900	6.404
9	0	0	0	0	0	0	0	0	0
10	0	0	0	0	0	0	0	0	0
11	0	0	0	0	0	0	0	0	0
12	0	0	0	0	0	0	0	0	0
13	0	0	0	0	0	0	0	0	0
14	0	0	0	0	0	0	0	0	0
15	0	0	0	0	0	0	0	0	0
16	2	1.132	4.653	5	8.974	21.858	7	10.106	26.511
TOTAL	**2**	**1.132**	**4.653**	**6**	**13.874**	**28.262**	**8**	**15.006**	**32.915**

3.8 ENTREGAS (Pruebas Oficiales) TRIMESTRALES – CGT

2011	1º Trim	2º Trim	3º Trim	4º Trim
Trimestral	157.212	63.885	36.859	59.706
Acumulada	157.212	221.097	257.956	317.662

2012	1º Trim	2º Trim	3º Trim	4º Trim
Trimestral	32.915			
Acumulada	32.915			

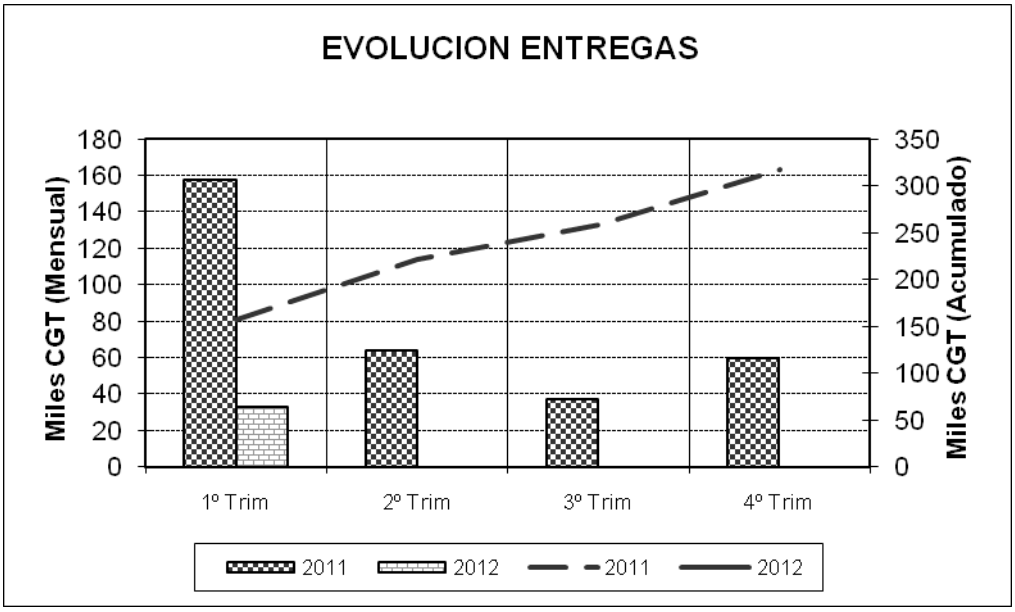

3.9 PUESTAS DE QUILLA POR ASTILLEROS

ASTILLEROS ARMON, S.A.

Nº de Const.	TIPO OCDE	ARMADOR	PAIS	GT	CGT	TPM
C-718	16	APDL (PORTO DE LEIXOES)	Portugal	290	1.547	
1	**Buques**		**TOTAL.....**	**290**	**1.547**	

ASTILLEROS ARMON VIGO

Nº de Const.	TIPO OCDE	ARMADOR	PAIS	GT	CGT	TPM
C-085	16	HEEREMA MARINE CONTRACTORS NEDERLAND B.V.	Holanda	3.451	7.183	
1	**Buques**		**TOTAL.....**	**3.451**	**7.183**	

BALENCIAGA S.A.

Nº de Const.	TIPO OCDE	ARMADOR	PAIS	GT	CGT	TPM
C-445	16	GEORGE CRAIG GROUP LTD	Reino Unido	1.330	3.977	
1	**Buques**		**TOTAL.....**	**1.330**	**3.977**	

3.10 BOTADURAS POR ASTILLEROS

ASTILLEROS ARMON, S.A.

Nº de Const.	TIPO OCDE	ARMADOR	PAIS	GT	CGT	TPM
C-684	16	ULTRAMAR LDA	Portugal	554	2.311	
C-693	16	SERTOSA NORTE, S.A.	España	698	2.667	
2	**Buques**		**TOTAL.....**	**1.252**	**4.978**	

ASTILLEROS ARMON VIGO

Nº de Const.	TIPO OCDE	ARMADOR	PAIS	GT	CGT	TPM
C-080	16	INSTTUTO ESPAÑOL DE OCEANOGRAFIA (IEO)	España	988	3.308	
1	**Buques**		**TOTAL.....**	**988**	**3.308**	

ASTILLEROS ZAMACONA, S.A.

Nº de Const.	TIPO OCDE	ARMADOR	PAIS	GT	CGT	TPM
C-703	16	ESVAGT AS	Dinamarca	4.288	8.218	
1	**Buques**		**TOTAL.....**	**4.288**	**8.218**	

BALENCIAGA S.A.

Nº de Const.	TIPO OCDE	ARMADOR	PAIS	GT	CGT	TPM
C-444	16	GEORGE CRAIG GROUP LTD	Reino Unido	1.330	3.977	
1	**Buques**		**TOTAL.....**	**1.330**	**3.977**	

UNION NAVAL VALENCIA, S.A.

Nº de Const.	TIPO OCDE	ARMADOR	PAIS	GT	CGT	TPM
C-490	16	ANTWERP PORT AUTHORITY	Belgica	430	1.975	
1	**Buques**		**TOTAL.....**	**430**	**1.975**	

3.11 ENTREGAS (Pruebas Oficiales) POR ASTILLEROS

ASTILLEROS ARMON, S.A.

Nº de Const.	TIPO OCDE	ARMADOR	PAIS	GT	CGT	TPM	Ett	Epp	M	P	C	Cap (m3)	MOTOR PROPULSOR marca	tipo	POTENCIA	Rpm	Vp
C-692	16	REMOLCADORES IBAIZABAL	España	698	2.667		36,50	34,24	13,60	4,80	3,98				2X2.640 Kw	750	13
C-709	16	REMOLQUES UNIDOS, S.A.	España	434	1.986		33,00	27,30	11,20	5,40	4,20		MTU		2x2200kW	1.800	12
2	**Buques**		**TOTAL.....**	**1.132**	**4.653**												

ASTILLEROS GONDAN, S.A.

Nº de Const.	TIPO OCDE	ARMADOR	PAIS	GT	CGT	TPM	Ett	Epp	M	P	C	Cap (m3)	MOTOR PROPULSOR marca	tipo	POTENCIA	Rpm	Vp
C-453	16	FRATELLI NERI SPA	Italia	894	3.109		45,00	40,00	12,50	6,20	4,70		MAK		2X2000 kW	750	12
1	**Buques**		**TOTAL.....**	**894**	**3.109**												

ASTILLEROS MURUETA, S.A.

Nº de Const.	TIPO OCDE	ARMADOR	PAIS	GT	CGT	TPM	Ett	Epp	M	P	C	Cap (m3)	MOTOR PROPULSOR marca	tipo	POTENCIA	Rpm	Vp
C-290	8	NAVESCO	Colombia	4.900	6.404	7.850	119,1	112,4	15,30	8,46	7,06		WARTSILA		4.000 Kw	750	14
1	**Buques**		**TOTAL.....**	**4.900**	**6.404**	**7.850**											

ASTILLEROS RIA DE AVILES, S.L.

Nº de Const.	TIPO OCDE	ARMADOR	PAIS	GT	CGT	TPM	Ett	Epp	M	P	C	Cap (m3)	MOTOR PROPULSOR marca	tipo	POTENCIA	Rpm	Vp
C-123	16	ZUEITINA OIL COMPANY	Libia	320	1.644		25,00	21,00	11,00	5,00	4,00		CATERPILLAR		2X2012 BHP	1.600	11
1	**Buques**		**TOTAL.....**	**320**	**1.644**												

ASTILLEROS ZAMACONA, S.A.

Nº de Const.	TIPO OCDE	ARMADOR	PAIS	GT	CGT	TPM	Ett	Epp	M	P	C	Cap (m3)	MOTOR PROPULSOR marca	tipo	POTENCIA	Rpm	Vp
C-670	16	TRANS VIKING AB	Suecia	5.100	9.151		85,20	76,20	22,00	9,00	7,60		MAK		2x3.000+2x4.	600	17
1	**Buques**		**TOTAL.....**	**5.100**	**9.151**												

BALENCIAGA S.A.

Nº de Const.	TIPO OCDE	ARMADOR	PAIS	GT	CGT	TPM	Ett	Epp	M	P	C	Cap (m3)	MOTOR PROPULSOR marca	tipo	POTENCIA	Rpm	Vp
C-442	16	GEORGE CRAIG GROUP LTD	Reino Unido	1.330	3.977		50,70	47,40	13,00	6,00	4,25		MAK		1600 kW	1.000	11
C-443	16	GEORGE CRAIG GROUP LTD	Reino Unido	1.330	3.977		50,70	47,40	13,00	6,00	4,25		MAK		1600 kW	1.000	11
2	**Buques**		**TOTAL.....**	**2.660**	**7.954**												

4.- ACTIVIDAD POR C.C.A.A.

Primer Trimestre de 2012

4.1.NUEVOS CONTRATOS Y CARTERA DE PEDIDOS.

PRIMER TRIMESTRE AÑO 2012

C.C.A.A.	Nuevos Contratos					Cartera de Pedidos a 31/03/2012				
	Nº	GT	CGT	%GT	%CGT	Nº	GT	CGT	%GT	%CGT
GALICIA	2	6.902	14.366	35%	25%	12	44.244	79.946	31%	31%
ASTURIAS	14	6.916	30.128	35%	52%	19	12.441	45.691	9%	18%
CANTABRIA				0%	0%				0%	0%
PAIS VASCO	2	6.150	13.350	31%	23%	9	55.578	78.970	38%	30%
CATALUÑA				0%	0%				0%	0%
C. VALENCIANA	0	0	0	0%	0%	5	2.215	10.055	2%	4%
R. MURCIA				0%	0%				0%	0%
ANDALUCÍA	0	0	0	0%	0%	4	30.048	45.216	21%	17%
BALEARES				0%	0%				0%	0%
CANARIAS				0%	0%				0%	0%
TOTAL SECTOR	**18**	**19.968**	**57.844**	**100%**	**100%**	**49**	**144.526**	**259.878**	**100%**	**100%**

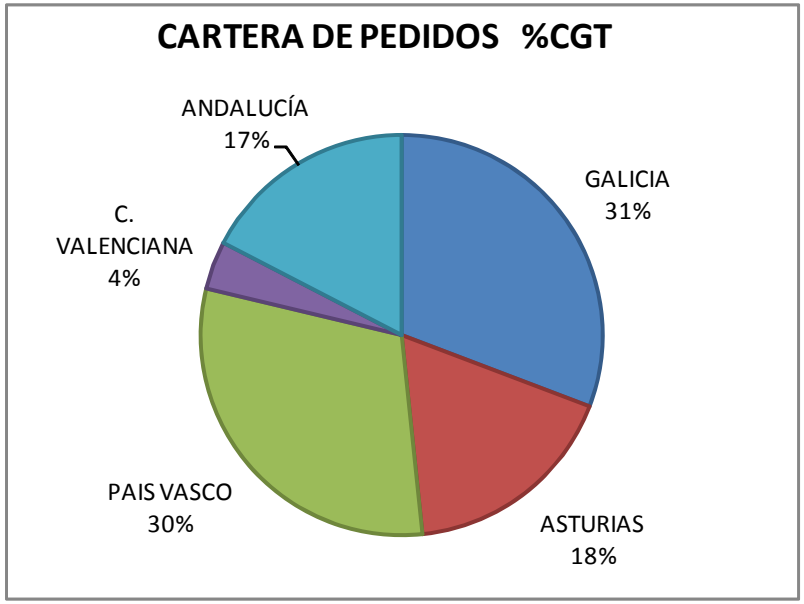

4.2. ACTIVIDAD PONDERADA.

PRIMER TRIMESTRE AÑO 2012

C.C.A.A.	Puestas de Quilla			Botaduras			Entregas (Pruebas Oficiales)			Indice de Actividad Ponderada			
	Nº	GT	CGT	Nº	GT	CGT	Nº	GT	CGT	GT	CGT	%GT	%CGT
GALICIA	1	3.451	7.183	1	988	3.308	0	0	0	1.357	3.450	15%	15%
ASTURIAS	1	290	1.547	2	1.252	4.978	4	2.346	9.406	1.285	5.227	14%	23%
CANTABRIA												0%	0%
PAIS VASCO	1	1.330	3.977	2	5.618	12.195	4	12.660	23.509	6.307	12.969	69%	57%
CATALUÑA												0%	0%
C. VALENCIANA	0	0	0	1	430	1.975	0	0	0	215	988	2%	4%
R. MURCIA												0%	0%
ANDALUCÍA	0	0	0	0	0	0	0	0	0	0	0	0%	0%
BALEARES												0%	0%
CANARIAS												0%	0%
TOTAL SECTOR	**3**	**5.071**	**12.707**	**6**	**8.288**	**22.456**	**8**	**15.006**	**32.915**	**9.163**	**22.634**	**100%**	**100%**

NOTA: Actividad ponderada = (Q+2B+E)/4

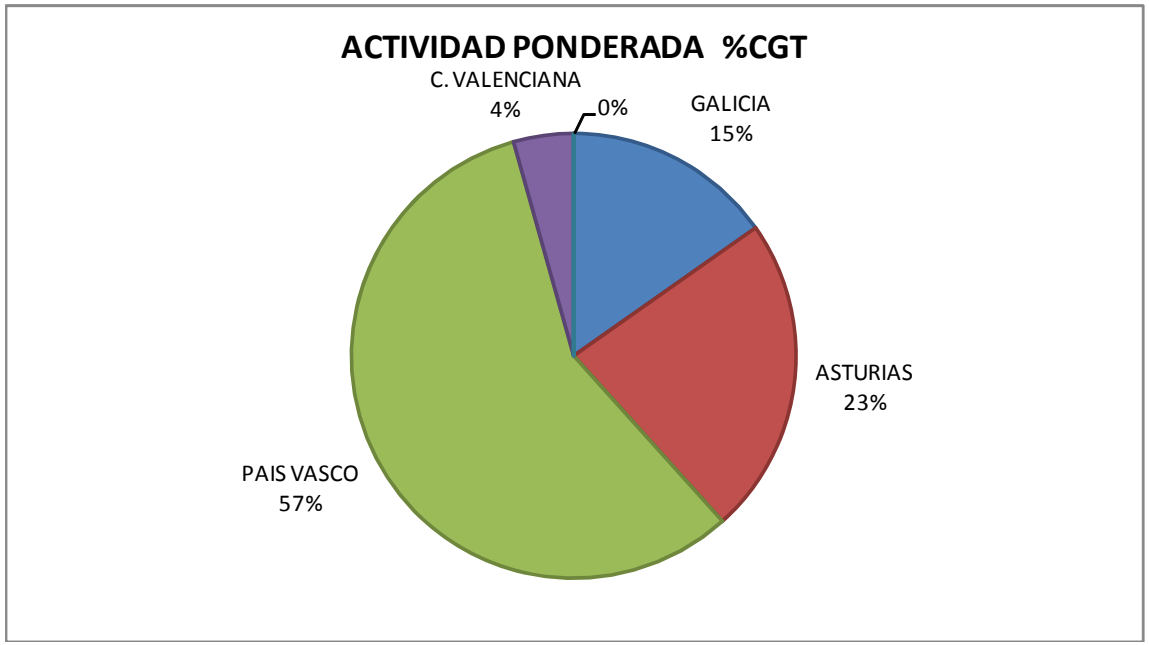

ANEXOS

NUEVO SISTEMA DE CÁLCULO DE CGT ADOPTADO POR LA OCDE

(A partir de 1 de Enero de 2007)

$$cgt = A*(gt)^B$$

Tipo de Buque	A	B
Petroleros de doble casco	48	0,57
Transportes de productos químicos	84	0,55
Graneleros	29	0,61
Transportes combinados	33	0,62
Cargueros generales	27	0,64
Frigoríficos	27	0,68
Portacontenedores	19	0,68
Ro - Ro	32	0,63
Transportes de automóviles	15	0,70
Transportes de L P G	62	0,57
Transportes de L N G	32	0,68
Ferries	20	0,71
Transportes de pasajeros	49	0,67
Buques de pesca	24	0,71
Otros buques	46	0,62